



**UNIVERSIDADE
FEDERAL DO CEARÁ**

Análises Socioeconômicas do município de Ererê 2017

PROFESSOR ORIENTADOR

Dmontier Pinheiro Aragão Junior

ALUNOS

Pedro Felipe da Costa Coelho (doutorando)

Bruna Raquel de Souza

Francisca Flávia da Silva

Kaenna Ingrid da Silva Loreiro

Leiliane dos Santos Nascimento

Thiago Leonardo de Sena Luz

NOVEMBRO DE 2017

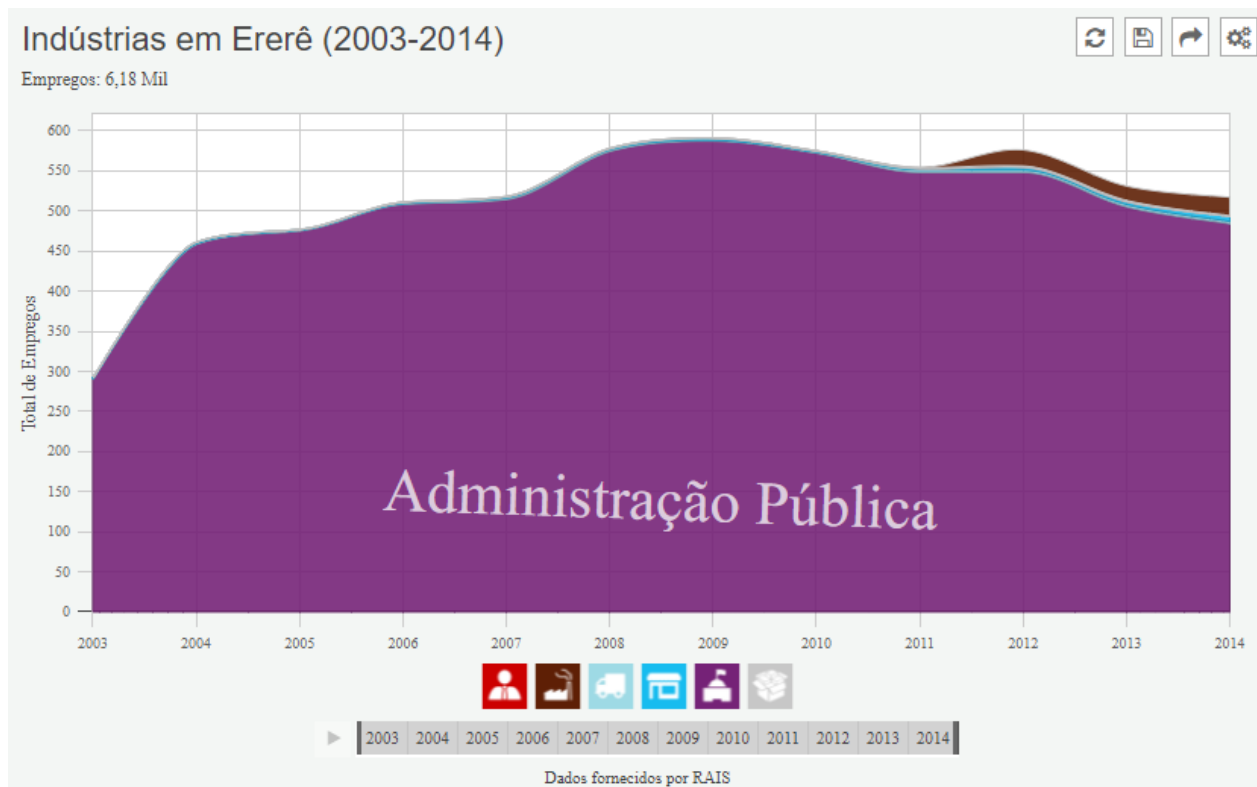
Com área de 382 km², possui 6,84 mil de habitantes e PIB per Capita de R\$ 4,42 mil, Ererê é o 180º município do estado em PIB.

TABELA 1- Salário e Emprego

Principal atividade econômica (por empregos)	ADMINISTRAÇÃO PÚBLICA EM GERAL 484 Empregos
Principal ocupação (por empregos)	ASSISTENTES ADMINISTRATIVOS 122 Ocupações
Massa salarial	R\$ 573 Mil
Total de empregos	517
Salário médio	R\$ 1,11 Mil

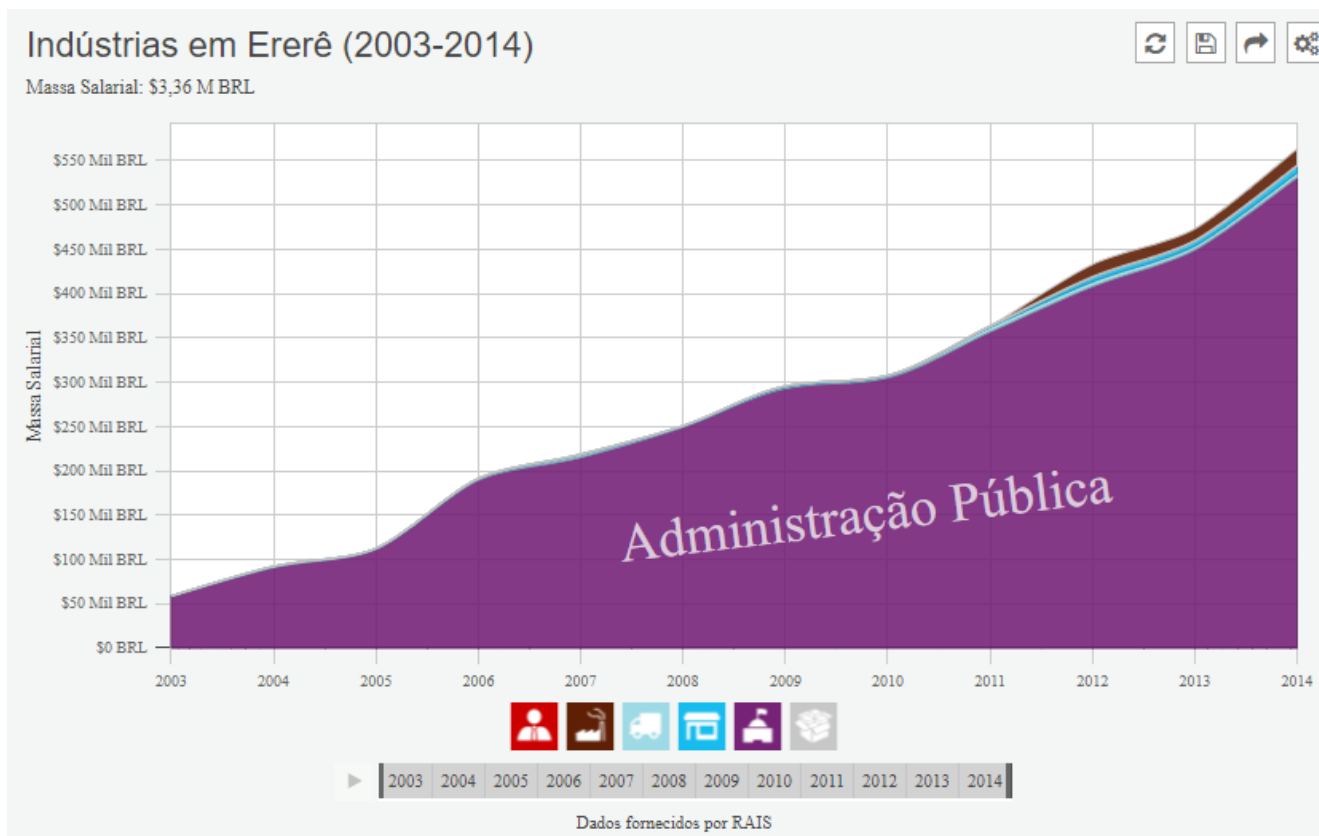
Não há dados sobre as importações e exportações de Ererê.

Como veremos nos gráficos a seguir, a atividade que mais se destaca, logo após a enorme predominância da Administração Pública, é o setor de indústria de transformação, com a atividade de fabricação de produtos cerâmicos não-refratários. Com uma empresa e 23 funcionários.



Link da evolução da atividade econômica (empregos): <http://dataviva.info/pt/Y7V71B>

Link da atividade econômica em 2014 (empregos): <http://www.dataviva.info/pt/N7ZNB2>

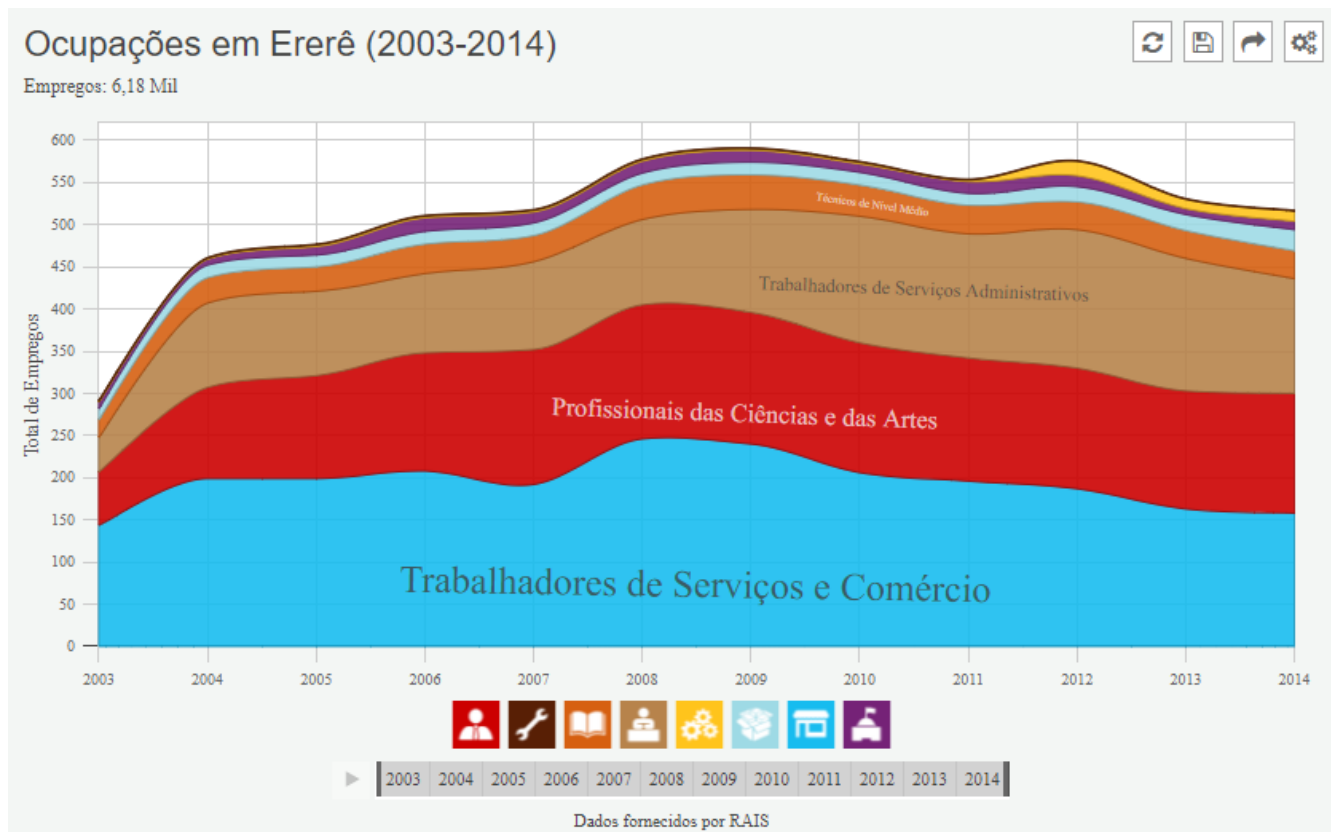


Link da evolução da atividade econômica (renda mensal total):

<http://dataviva.info/pt/8HJ224>

Link da atividade econômica em 2014 (renda mensal total):

<http://www.dataviva.info/pt/QWEFHD>



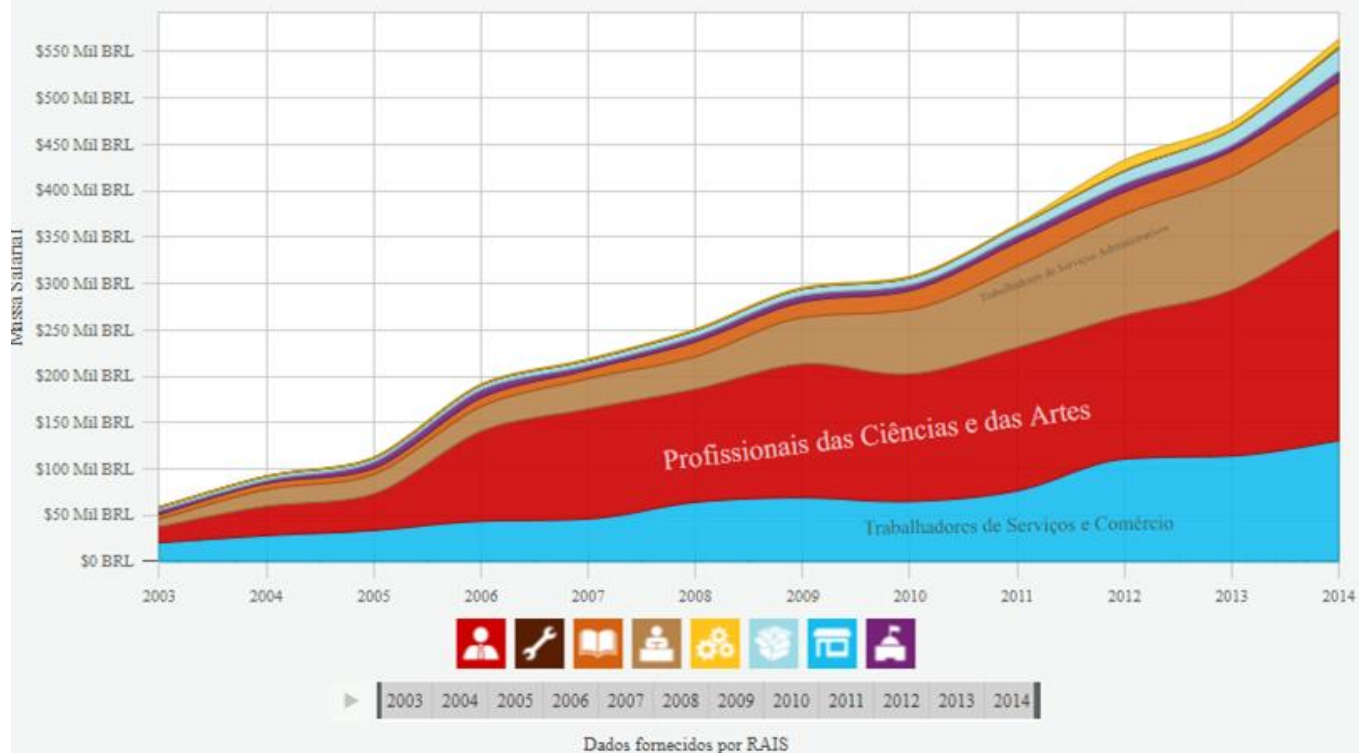
Link da evolução das ocupações (empregos): <http://dataviva.info/pt/662GK3>

Link das ocupações em 2014 (empregos): <http://dataviva.info/pt/IBLWR9>

Os gráficos denotam o contraste entre o número de ocupações em relação ao salário, onde percebe-se que apesar da porcentagem de pessoas no setor serviços e comércio ser maior, eles possuem renda mensal menor do que as áreas que têm menos empregados, essa característica deve-se ao fato de que quanto mais alto o nível de escolaridade, maior será o salário. Já serviços que exigem menos qualificação acontece o inverso, pois são consideradas atividades simples, como é o caso dos lixeiros, que de 517 empregos registrados, 109 estão nessa ocupação, ou seja 21% do total.

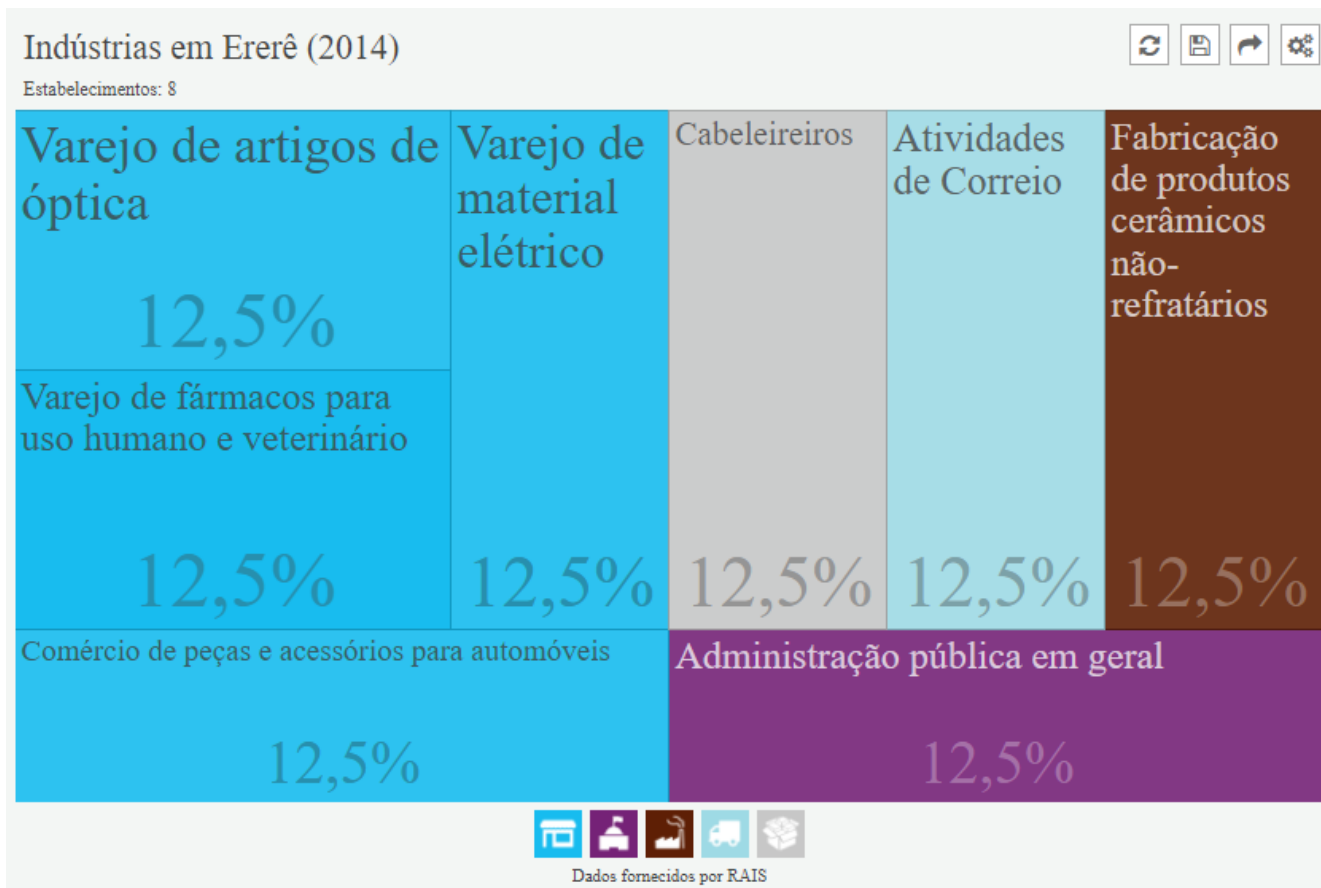
Ocupações em Ererê (2003-2014)

Massa Salarial: \$3,36 M BRL



Link da evolução das ocupações (renda mensal total): <http://dataviva.info/pt/FDGB2U>

Link das ocupações em 2014 (renda mensal total): <http://www.dataviva.info/pt/W0K0XR>



Link dos estabelecimentos em 2014: <http://dataviva.info/pt/1K8A34>

Acima vemos o total de estabelecimentos em Ererê, onde o setor do Comércio é predominante com 50%, ou seja 4 dos 8 existentes no município, sendo os 2 outros estabelecimentos divididos em administração pública, cabeleireiros, atividades de correios, indústrias de transformação.

REFERÊNCIAS

DataViva

<http://dataviva.info/pt/location/2ce010202/opportunities>

PLANO PLURIANUAL DO ESTADO DO CEARÁ (2015):
<http://sistemas2.seplag.ce.gov.br/download/ppa/VOLUME-1.pdf>

IBGE

<https://www.ibge.gov.br/home/>

FETAMCE

<http://fetamce.org.br/servidores-do-vale-do-jaguaribe-nao-receberam-salarios-de-2012/>

IBGE Cidades

<https://cidades.ibge.gov.br/>

Exportação de Melão no Ceará

<http://g1.globo.com/economia/agronegocios/noticia/2013/07/no-ce-agricultores-que-exportam-melao-faturam-com-o-dolar-em-alta.html>

Exportação de Melão no Ceará

<http://www.hfbrasil.org.br/br/exportacao-de-melao.aspx>

FUMCEME

http://www.funceme.br/produtos/script/acudes_e_rios/Boletim_anual_maximos_niveis_regioes/?show_img=no